





งานกล้องจุลทรรศน์ ฝ่ายเครื่องมือและวิจัยทางวิทยาศาสตร์ ได้เข้าร่วมประชุมวิชาการจุลทรรศน์แห่งประเทศไทย ครั้งที่ 30 ณ โรงแรมณิจันทร์ รีสอร์ท จ.จันทบุรี วันที่ 23-25 มกราคม 2556 และได้รับรางวัลภาพถ่ายจากกล้องจุลทรรศน์ดังนี้


1. SEM Micrograph - Biological Science ได้รับ 2 รางวัล คือ
 - รางวัล Second prize ภาพถ่ายชื่อ Ocimum Pollen โดย นางสาวยุพดี เผ่าพันธ์
 - รางวัล Third prize ภาพถ่ายชื่อ Pollen Bougainillea โดย นางสาวอรุชา สาดศรี
2. TEM Micrograph - Materials Science 1 รางวัล คือ
 - รางวัล Honorable Prize ภาพถ่ายชื่อ Rose soil โดย นางพัชรี อารุง
3. OM Micrograph - Biological Science ได้รับ 1 รางวัล คือ
 - รางวัล Second prize ภาพชื่อ The miracle of leaf โดย นางสาวปิยนันท์ ถนอมชาติ




ภาพ Ocimum Pollen



ภาพ Pollen Bougainvillea



ภาพ Rose soil



ภาพ The miracle of leaf
